

# Инструкция за експлоатация на калорифер devitemp™

Да се прочете внимателно преди употреба

Калориферите **devitemp™** могат да се монтират стационарно или да се използват като преносим източник на топлина.

Степента на защита от влага IP X4 (International Protection) означава, че **devitemp™** може да се използва както в сухи така и в помещения с повишена влажност.

## Монтаж на калорифера за продължително използване:

Тъмно сивите тръбни елементи могат лесно да бъдат демонтирани по Ваше желание. След това калорифера може да бъде закрепен на стена хоризонтално или под наклон от 15 градуса.

1. Закрепете стенното прихващане /закупува се отделно/ към корпуса на калорифера чрез четири винта.
2. Направете на стената отбелязване за закрепване на калорифера . Пробийте четири отвора за да закрепите крепежните елементи към стената. Използвайте винтове M8 /не са включени в комплекта/.
3. Фиксирайте калорифера към стенното закрепване и затегнете долните болтове.

## Монтаж.






**ВНИМАНИЕ!** Когато калорифера трябва да се демонтира или разглоби, това трябва да стане при изключено захранване и да се извърши от правоспособен електротехник, притежаващ най-малко 3<sup>та</sup> квалификационна група по безопасност на труда, съгласно Правилника на труда при експлоатация на електроуреди и съоръжения (Д-01-008)


Свързването става по следният начин: жълтият проводник се свързва на Земя (⊥), а останалите три проводника – на трите фази


За да разглобите калорифера изтеглете всички бутони, отвийте винтовете и изтеглете задния капак.

## Как да използваме devitemp™.

Знаците на **devitemp™** означават:

- |   |  |
|---|--|
|  | изключено  |
|  | включен вентилатор                                     |
|  | половин мощност вентилатор, половин мощност нагревател |
|  | пълна мощност вентилатор, половин мощност нагревател   |
|  | пълна мощност нагревател и вентилатор                  |

Чрез завъртане на диска на таймера /само за моделите с таймер/, може да зададете след колко часа калорифера трябва да се включи. След като сте избрали часовете по скалата на таймера /напр. 12 ч./, задайте режима на работа /напр.  /

След включване, калорифера достига пълната си мощност след около 3 min. Също така, след изключване е желателно да се остави за около 5 min на вентилатор , за да се охладят нагревателите.

**devitemp™** не изисква поддръжка. Ако е необходимо почистете го със сгъстен въздух.

## Предпазване от прегряване.

**devitemp™** е конструиран така, че при работа не прегрява. В случай на прегряване топлинната защита изключва. Ако калорифера не работи ремонта трябва да се извърши от оторизиран електротехник.

## ВНИМАНИЕ !

**devitemp™** не трябва да бъде покриван при експлоатация.

## DEVI ГАРАНЦИИ

Вие сте закупили калорифер **devitemp**, който, ние сме уверени, ще подобри Вашия комфорт и икономичност.

Ако все пак, в разрез с всички очаквания, възникне проблем с Вашият калорифер ние от **DEVI** с производствени звена в Дания, като доставчици на Европейския съюз, сме обект на общите разпоредби за отговорност за продукта, както са описани в Директива 85/3744/CEE и всички съответни национални закони, което означава:

**DEVI** осигурява гаранция за калорифер **devitemp** за период от 2 години, за дефекти в материалите и продукта.

Гаранцията се дава при условие, че ГАРАНЦИОННАТА КАРТА е надлежно попълнена и че дефектът е инспектиран от или представен на **DEVI** или оторизиран дистрибутор на **DEVI**.

Задължение на **DEVI** ще бъде да поправи или да достави безплатно ново устройство на клиента, без допълнителни плащания, свързани с поправката на устройството.

Гаранциите на **DEVI** не покриват инсталации, монтирани от неоторизирани електротехници, или неизправности, причинени от неизправни устройства, доставени от други, неправилна употреба, повреди, причинени от трети лица или неправилен монтаж, водещ до повреда в следствие на това. В случай, че се наложи **DEVI** да инспектира или да поправи какъвто и да е дефект, по която и да е от посочените по-горе причини, всички услуги са платени. **DEVI** гаранциите са невалидни в случай, че плащането на устройството не е надлежно изпълнено.

Ние от **DEVI** по всяко време ще отговаряме честно, ефикасно и бързо на всички запитвания и разумни искания на нашите клиенти.

Гореспомената гаранция касае отговорност за продукта, доколкото въпросите, свързани със законите за продажби на стоки ще се отнасят към националното законодателство.

BG

Инструкция за експлоатация

## ЕЛЕКТРИЧЕСКИ КАЛОРИФЕР **devitemp**™

ДЕВИ ЕООД България

Тел.: (02) 962 69 29

Гаранционна карта  
DEVI гаранцията се дават на:

Име:	
Адрес:	
Телефон:	
Модел калорифер:	

Печат на доставчика:

Дата:



**DEVI**™